

# Stadt Schönau im Schwarzwald - Stadtkasse -

## Sitzungsvorlage

zur öffentlichen Sitzung des Gemeinderats der  
Stadt Schönau im Schwarzwald am 06.11.2023

### TOP Freibad Schönau im Schwarzwald, Saison 2023 (Statistik)



#### a) Allgemeine Informationen

Saisonbeginn:	06.05.2023	14.05.2022
Saisonende:	10.09.2023	11.09.2022
Betriebstage:	117	121
Tag mit den meisten Besuchern:	09.07.2023 (1.302 Gäste)	19.06.2022 (1.211 Gäste)
Tag mit den wenigsten Besuchern:	06.08.2023 ( 13 Gäste)	10.09.2022 ( 8 Gäste)
Durchschnitt:	369	374

Bei den dargestellten Erträgen handelt es sich durchweg um Netto-Erträge, da das Freibad als „Betrieb gewerblicher Art“ (BgA) der Umsatzsteuerpflicht unterliegt.

Bei der „Abendkarte“ handelt es sich um eine Frühschwimmer- oder Abendkarte. Die Frühschwimmerkarte wurde allerdings nur in den Monaten Juni bis August zu den Frühschwimmerzeiten (7:00 - 9:00 Uhr) am Dienstag und Donnerstag ausgegeben. Über 95% dieser Karten sind Abendkarten. Aus Vereinfachungsgründen wird deshalb die Bezeichnung „Abendkarte“ verwendet.

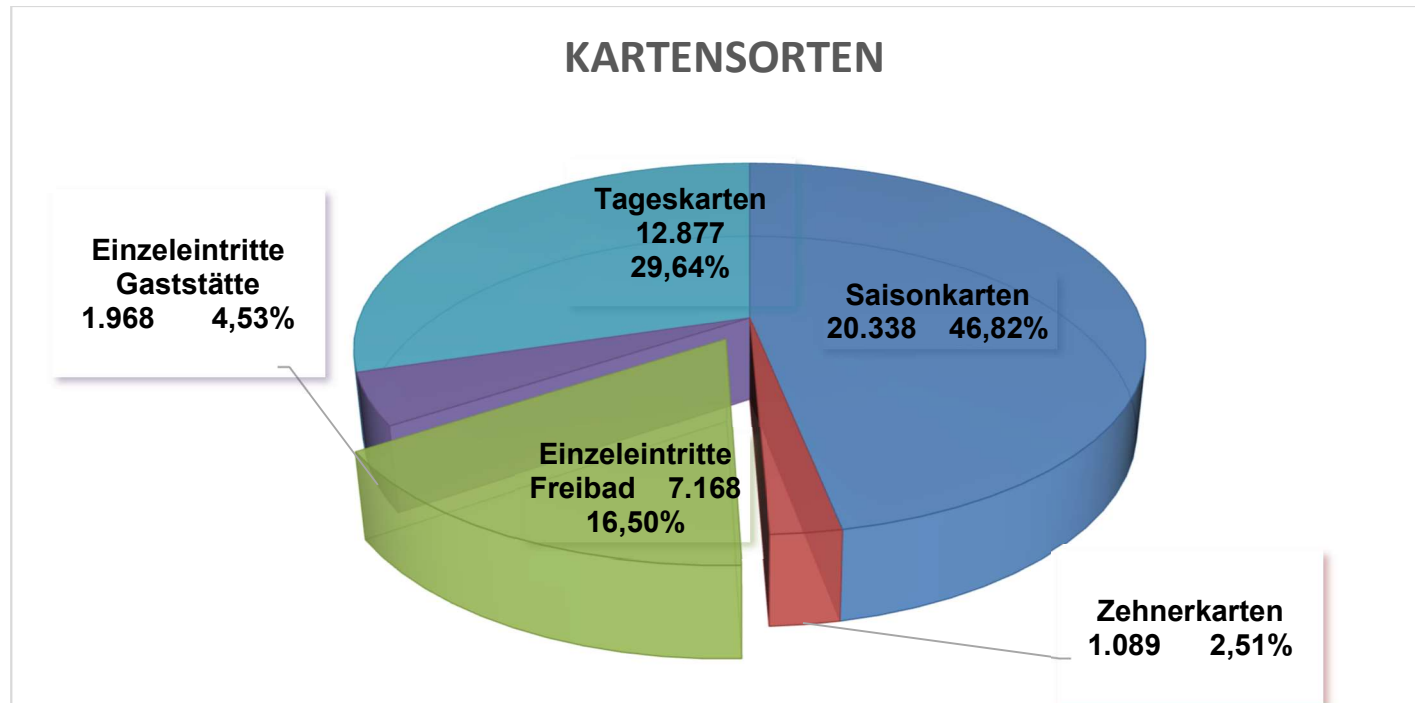
In der Saison 2017 wurde eine Tageskarte eingeführt. Ab der Saison 2023 wurde die reguläre Einzeleintrittskarte abgeschafft und die bestehende Tageskarte ersetzt diese nun zukünftig. Die Eintrittsgebühr der Tageskarte wurde entsprechend angepasst. Somit beträgt der Anteil der Tageskarte in 2023 mit 12.877 Karten = 29,64% der Freibad Eintritte. In der Saison 2022 betrug Ihr Anteil mit 195 Karten = 0,43 % der Freibad Eintritte. Die Tageskarte wurde in den bisherigen Badesaisons äußerst selten genutzt.

Die Erträge des Jahres 2023 belaufen sich auf **122.132,90 €** (Saison 2022: 126.014,43 €). Davon entfallen auf:

- |  |              |                      |
|--|--------------|----------------------|
| ➤ Erträge aus Eintritten                               | 119.632,10 € | (2022: 123.056,02 €) |
| ➤ Erträge aus Verleihungen (Sonnenschirm, Sonnenliege) | 605,46 €     | (2022: 720,17 €)     |
| ➤ Erträge aus Verkäufen (Shop)                         | 1.895,34 €   | (2022: 2.238,24 €)   |

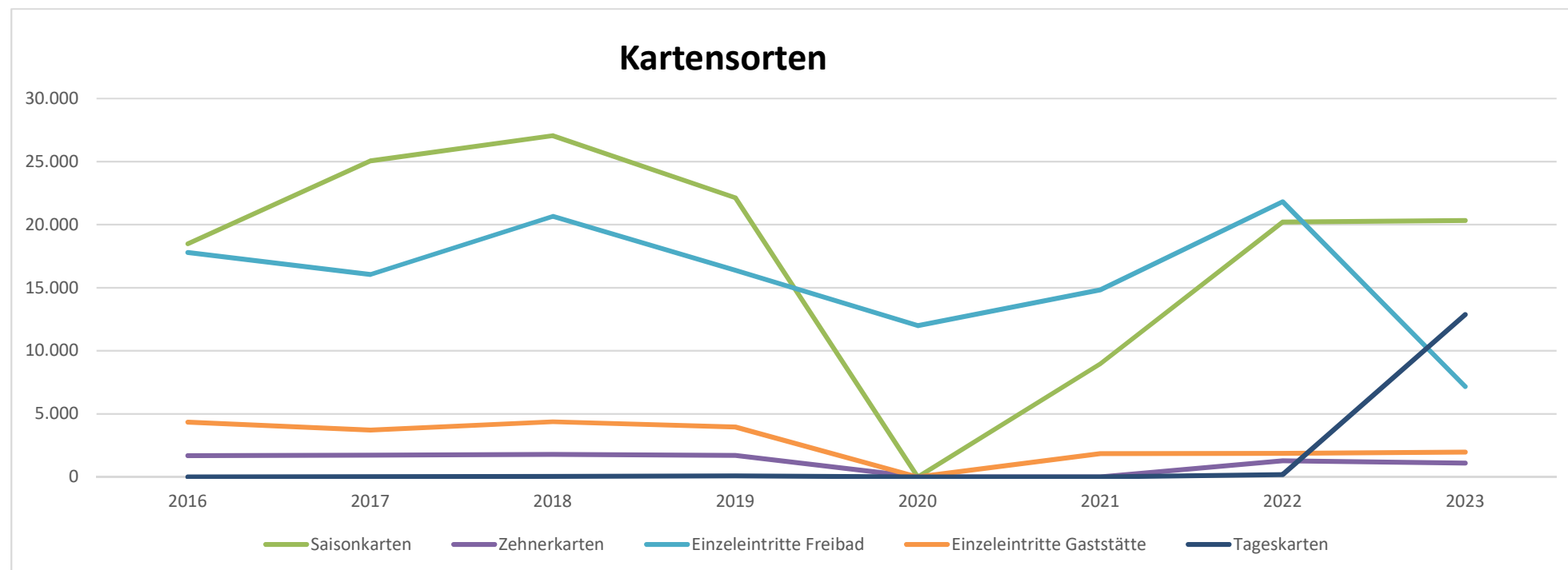
b) **Besucherzahlen 2023 (Datengrundlage = Drehkreuz Freibad)**

**1. Eintritte nach Kartensorten = 43.440**



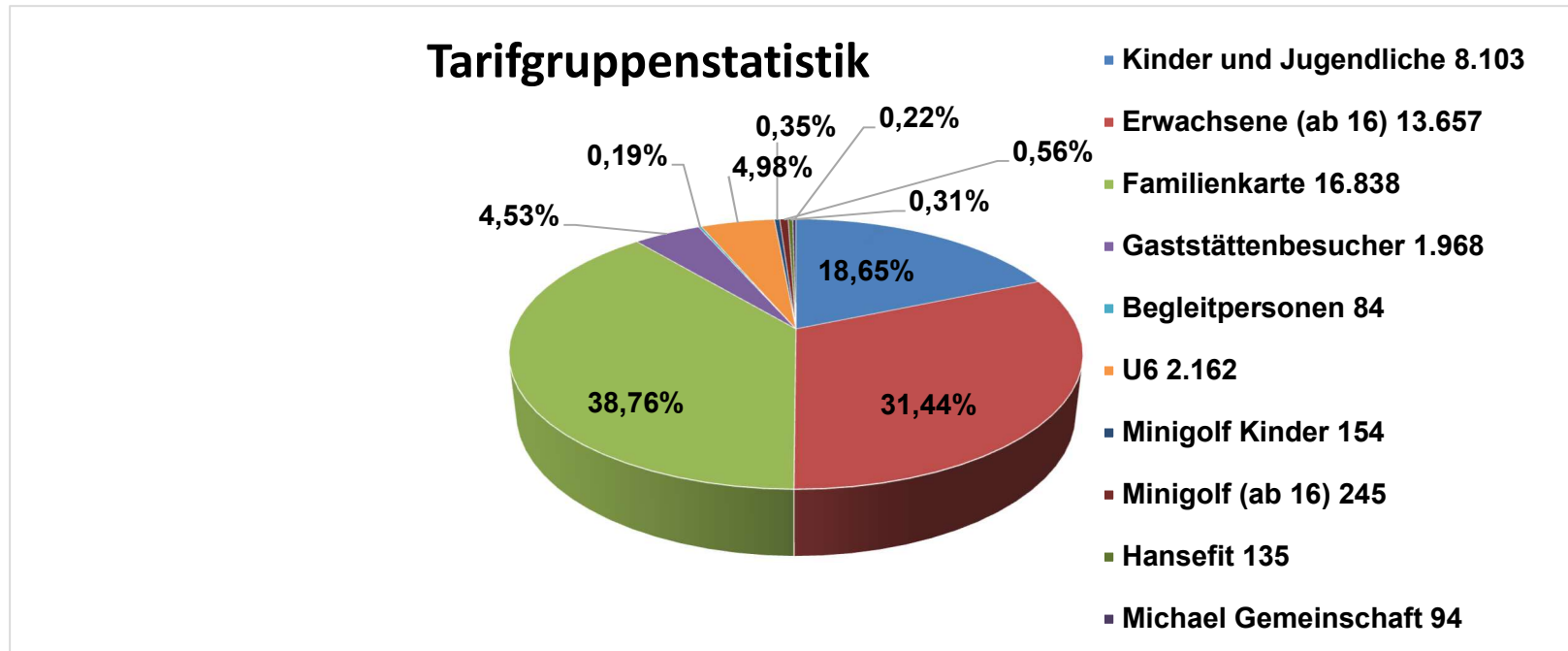
In der Saison 2023 passierten 43.440 Besucher das Drehkreuz. Davon besuchten 41.472 das Freibad und die Minigolfanlage und 1.968 die Gaststätte. Die Aufteilung nach Kartensorten ist aus dem Diagramm ersichtlich. In der Saison 2022 passierten 45.365 Besucher das Drehkreuz. Zur Saison 2022 ergibt sich somit ein Rückgang von 1.925 Besuchern, das sind 4,24 %. Der Rückgang kann auf einen wetterbedingten schlechteren Sommer in 2023, insbesondere dem Ferienmonat August, zurückgeführt werden.

Die Entwicklung der Jahre 2016 bis 2023 stellt sich wie folgt dar:



Durch die Corona Pandemie, wurden im Jahr 2020 keine Saisonkarten und keine Zehnerkarten verkauft. Im Jahr 2021 wurde die Saisonkarte wieder angeboten, auf den Verkauf von Zehnerkarten musste in der Saison 2021 noch verzichtet werden. Lässt man die Jahre 2020 und 2021 außer Acht, da aufgrund der Corona Pandemie nicht das vollständige Angebot zur Verfügung stand. Haben in der Saison 2022 erstmals mehr Einzelleintritte als Saisonkarten das Drehkreuz passiert. In der Saison 2023 haben aufgrund der Gebührentarifänderungen deutlich mehr Tageskarten das Drehkreuz passiert. Bei den Saisonkarten ist keine merkliche Veränderung zur Vorsaison 2022 ersichtlich. Bei den Einzelleintritten handelt es sich um Eintrittskarten wie bspw. „Hansefit“, „Jugendgruppen“ u.a.

## 2. Eintritte nach Tarifgruppen = 43.440



Aus der Tarifgruppenstatistik ist ersichtlich, welche Personengruppen das Freibad nutzen, unabhängig ob eine Saisonkarte verwendet wird oder eine Tageskarte gelöst wird. Es wird lediglich zwischen Erwachsenen, Kindern und Familien unterschieden. In der Tarifgruppe Kinder und Erwachsene ist eine Abnahme zur Saison 2022 festzustellen. In den anderen Tarifgruppen sind die Eintritte gegenüber der Saison 2022 ungefähr gleichbleibend.

- |                                  |        |
|----------------------------------|--------|
| • Eintritte mit Kinderkarte      | - 487  |
| • Eintritte mit Erwachsenenkarte | - 2026 |
| • Eintritte mit Familienkarte    | + 855  |
| • Eintritte Gaststätte           | + 109  |

Diese Zahlen bestätigen bei ungefähr gleichbleibenden Eintritte folgende Erkenntnisse der letzten Jahre:

- Das Freibad Schönau ist ein Familienbad.
- Auch bei den Erwachsenen ist das Freibad beliebt. Insbesondere berufstätige Erwachsene nutzen die verlängerte Öffnungszeit in der Hauptsaison (egal ob mit der verbilligten Abendkarte oder einer Saisonkarte).

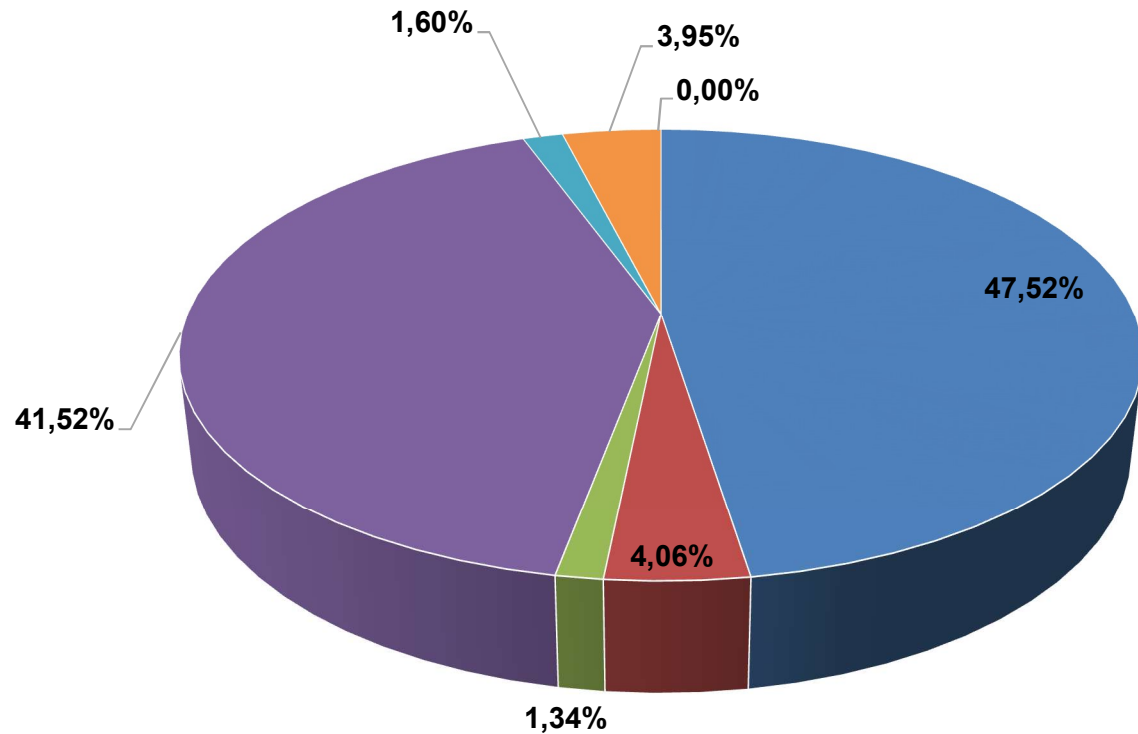
### 3. Entwicklung der Eintritte 2016 bis 2023 (Datengrundlage = Drehkreuz Freibad)

Bezeichnung	Saison 2016	Saison 2017	Saison 2018	Saison 2019	Saison 2020	Saison 2021	Saison 2022	Saison 2023
erster Öffnungstag Freibad	04.06.2016	13.05.2017	10.05.2018	11.05.2019	01.07.2020	01.06.2021	14.05.2022	06.05.2023
letzter Öffnungstag Freibad	18.09.2016	11.09.2017	10.09.2018	15.09.2019	13.09.2020	12.09.2021	11.09.2022	10.09.2023
Öffnungstage Freibad	107	122	124	128	75	104	121	117
Öffnungstage Minigolf	<del>XXXX</del>	82	128	128	75	104	122	118
Kinder und Jugendliche	10.398	10.009	10.682	8.968	11.395	6.883	8.590	8.103
ab 16 Jahre	12.598	14.766	17.203	14.455	473	10.216	15.774	13.657
Familie	14.937	18.060	19.509	15.432	<del>XXXX</del>	3.792	15.983	16.838
Gaststätte	4.353	3.677	4.371	3.954	<del>XXXX</del>	1.851	1.859	1.968
Begleitpersonen	46	79	76	44	5	62	62	84
Minigolf - Kinder	<del>XXXX</del>	1.012	1.098	715	17	152	153	154
Minigolf - ab 16 Jahre	<del>XXXX</del>	738	974	697	41	191	190	245
U 6	<del>XXXX</del>	2.383	2.467	1.616	68	2.496	2.754	2.162
<b>Summe - gesamt</b>	<b>42.332</b>	<b>50.724</b>	<b>56.380</b>	<b>45.881</b>	<b>11.999</b>	<b>25.643</b>	<b>45.365</b>	<b>43.211</b>
<b>Summe - nur Freibad (ohne Gaststätte und Minigolf)</b>	<b>37.979</b>	<b>45.297</b>	<b>49.937</b>	<b>40.515</b>	<b>11.941</b>	<b>23.450</b>	<b>43.163</b>	<b>40.844</b>

Im Jahr 2020 wurde zunächst nur ein Ticket, das „Corona Ticket“ ausgegeben, mit diesem Ticket haben die Badegäste das Drehkreuz passiert. Die Eintritte für Erwachsene, Kinder und U6 wurden am Ende der Schicht nachgebucht. Weswegen die Daten des Drehkreuzes im Jahr 2020 nicht die tatsächliche Unterscheidung zwischen Kindern und Erwachsenen widerspiegelt.

c) **Kartenverkauf und Erträge (Datengrundlage = Verkaufsdaten Kassensystem Freibad)**

**1. Artikelstatistik nach Erträgen = 119.632,10 €**



■ Saisonkarten = 56.854,21 €

■ Zehnerkarten = 4.857,48

■ Einzeleintritte = 1.605,61

■ Tageskarten = 49.672,71 €

■ Tageskarten - Touristen = 1.911,96 €

■ Abendkarte = 4.730,14 €

■ Abendkarte - Touristen = 0 €

## 2. Verkauf von Saisonkarten 2016 bis 2023

Saisonkarten	Saison 2016	Saison 2017	Saison 2018	Saison 2019	Saison 2020	Saison 2021	Saison 2022	Saison 2023
Kinder und Jugendliche	131	161	158	136	X	59	113	120
Ab 16 Jahren	186	254	291	276	X	122	228	234
Familien	178	215	227	210	X	244	175	209
<b>Summe</b>	<b>495</b>	<b>630</b>	<b>676</b>	<b>622</b>	<b>X</b>	<b>425</b>	<b>516</b>	<b>563</b>

## 3. Verkauf von Zehnerkarten 2016 bis 2023

Zehnerkarten	Saison 2016	Saison 2017	Saison 2018	Saison 2019	Saison 2020	Saison 2021	Saison 2022	Saison 2023
Kinder und Jugendliche	105	118	93	84	X	X	78	45
Ab 16 Jahren	123	138	143	128	X	X	118	78
<b>Summe</b>	<b>228</b>	<b>256</b>	<b>236</b>	<b>212</b>	<b>X</b>	<b>X</b>	<b>196</b>	<b>123</b>

## 4. Verkauf Einzeleintritte 2016 bis 2023

Einzeleintritte	Saison 2016	Saison 2017	Saison 2018	Saison 2019	Saison 2020	Saison 2021	Saison 2022	Saison 2023
Kinder und Jugendliche	4.554	3.880	3.861	3.260	4.228	4.828	3.809	X
ab 16 Jahren	4.572	4.378	5.159	4.507	6.486	5.702	6.572	X
Familie	767	850	1.014	748	X	X	1.274	X
Jugendgruppe	996	790	711	521	X	0	160	130
Klassenverbände	588	271	853	789	X	230	738	1.246
Begleitperson Behinderte	50	83	79	47	24	62	69	92
<b>Summe</b>	<b>11.527</b>	<b>10.252</b>	<b>11.677</b>	<b>9.872</b>	<b>10.738</b>	<b>10.822</b>	<b>12.622</b>	<b>1.468</b>

## 5. Verkauf Tageskarten 2016 bis 2023

Tageskarten	Saison 2016	Saison 2017	Saison 2018	Saison 2019	Saison 2020	Saison 2021	Saison 2022	Saison 2023
Kinder und Jugendliche	X	4	9	42	X	X	36	3.077
Ab 16 Jahren	X	7	6	18	X	X	39	5.301
Familien	X	3	3	5	X	X	11	1.119
<b>Summe</b>	<b>X</b>	<b>14</b>	<b>18</b>	<b>65</b>	<b>X</b>	<b>X</b>	<b>86</b>	<b>9.497</b>

In der Saison 2017 wurde eine Tageskarte eingeführt. Ab der Saison 2023 wurde die reguläre Einzeleintrittskarte abgeschafft und die bestehende Tageskarte ersetzt diese nun zukünftig. Die Eintrittsgebühr der Tageskarte wurde entsprechend angepasst.

## 6. Verkauf von Abendkarten (inkl. Frühschwimmen) 2016 bis 2023

Abendkarten	Saison 2016	Saison 2017	Saison 2018	Saison 2019	Saison 2020	Saison 2021	Saison 2022	Saison 2023
Kinder und Jugendliche	866	796	742	674	X	503	509	402
Ab 16 Jahren	1.327	1.066	1.335	1.366	X	933	1.629	1.400
Familien	93	78	87	74	X	X	85	75
<b>Summe</b>	<b>2.286</b>	<b>1.940</b>	<b>2.164</b>	<b>2.114</b>	<b>X</b>	<b>1.436</b>	<b>2.223</b>	<b>1.877</b>



d) **Minigolfanlage (Datengrundlage = Verkaufsdaten – Artikelstatistik; Kassensystem Freibad)**

Minigolfanlage	Saison 2017	Saison 2018	Saison 2019	Saison 2020	Saison 2021	Saison 2022	Saison 2023
erster Öffnungstag Minigolfanlage	03.07.2017	10.05.2018	11.05.2019	01.07.2020	01.06.2021	14.05.2022	06.05.2023
letzter Öffnungstag Minigolfanlage	03.10.2017	03.10.2018	15.09.2019	13.09.2020	12.09.2021	12.09.2022	11.09.2023
Öffnungstage Minigolfanlage	82	128	128	75	104	122	118
Minigolf - Kinder	1.017	1.117	715	232	470	802	667
Minigolf - ab 16 Jahre	747	994	697	192	413	607	581
Besucher Minigolfanlage insgesamt*	1.764	2.111	1.412	424	883	1.409	1.248
*davon Touristen	191	184	92	X	X	24	60
Erträge Minigolfanlage	3.432,21 €	4.228,92 €	3.042,86 €	896,48 €	1.831,24 €	2.858,24 €	2.535,51 €

e) **Hundeschwimmen**

Hundeschwimmen	Saison 2021	Saison 2022	Saison 2023
Veranstaltungstag	13.09.2021	12.09.2022	11.09.2023
Besucher Personen (2,00 €/Person) (ohne U6)	91	133	209
Besucher Hunde (2,00 €/Hund)	84	63	109
Eintrittserlöse	327,25 €	366,52 €	594,39 €
<b>Veränderung zum Vorjahr Besucher Personen</b>	<b>X</b>	<b>+ 42</b>	<b>+ 76</b>
<b>Veränderung zum Vorjahr Besucher Hunde</b>	<b>X</b>	<b>- 21</b>	<b>+ 46</b>
<b>Veränderung zum Vorjahr Eintrittserlöse</b>	<b>X</b>	<b>+ 39,27 €</b>	<b>+ 227,87 €</b>

Schönau im Schwarzwald, den 06.11.2023  
Reith; Kassenverwalterin