



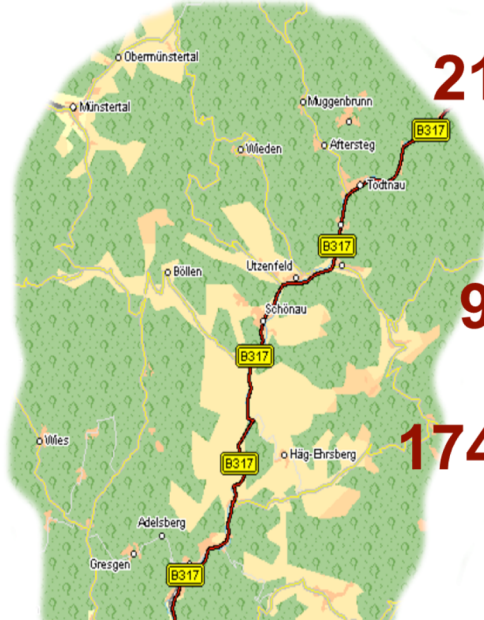
Polizeiposten Oberes Wiesental

Kriminalitäts- und Unfallstatistik

2022

Schönau, im April 2023

Zuständigkeitsbereich



210 km² Fläche

3 Städte

9 Gemeinden

17406 Einwohner

- Etwa ein Viertel der Landkreisfläche und die Hälfte des Revierbereichs (von südlicher Grenze in Zell bis zur nördlichen kurz vor dem Feldbergpass ca. 30 km)
- Schönau, Todtnau und Zell
- Verbandsgemeinden von Schönau + Hag-Ehrsberg

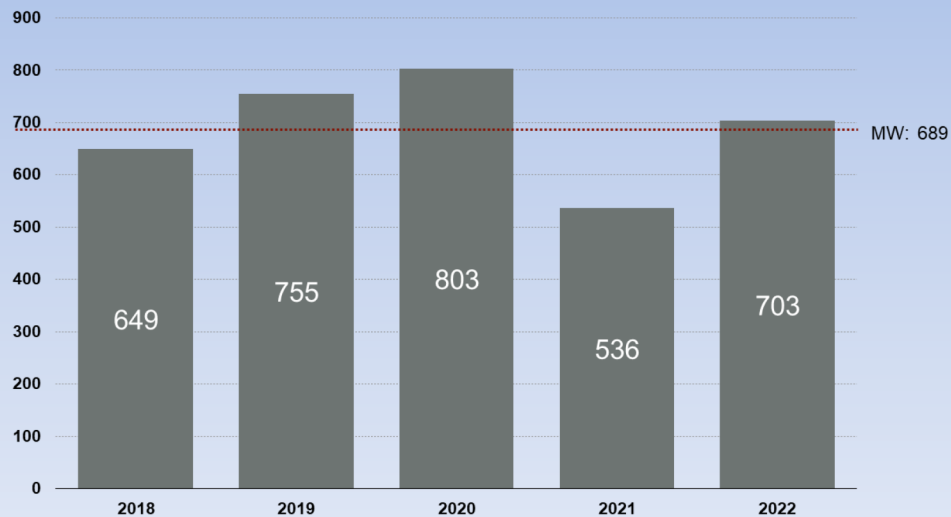
KRIMINALITÄT



Kriminalitätszahlen

Straftaten

+ 167 Fälle
(+31,2 %)



Entwicklung:

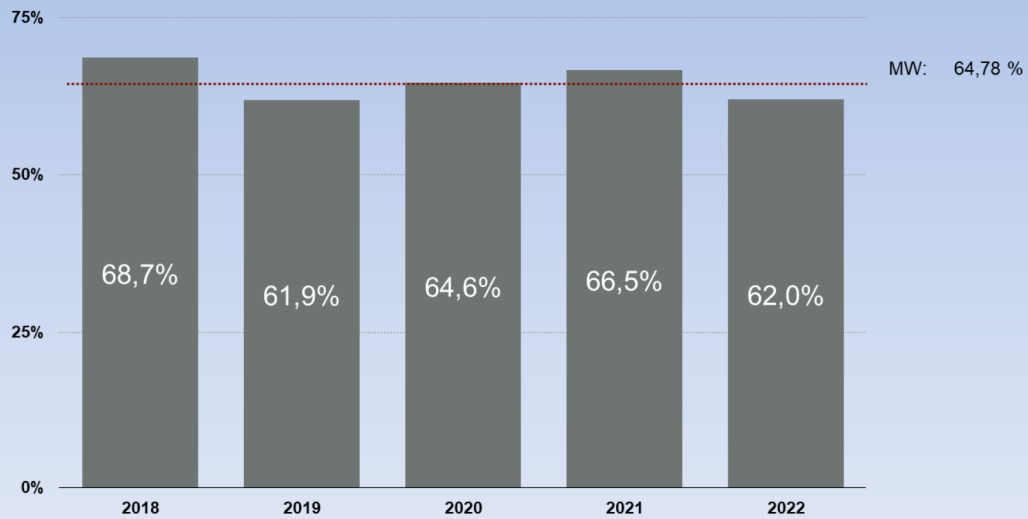
Deutlicher Anstieg der Fallzahlen, um 167 Straftaten mehr als 2021. Das entspricht +31,2 %. Wir liegen damit leicht über dem Mittelwert der letzten fünf Jahre.

Gründe:

Corona (Lockdown) vorbei, Anzeigeverhalten dürfte sich nicht groß im Vergleich zum Vorjahr verändert haben.

Aufklärungsquote

- 4,5 % -
Punkte

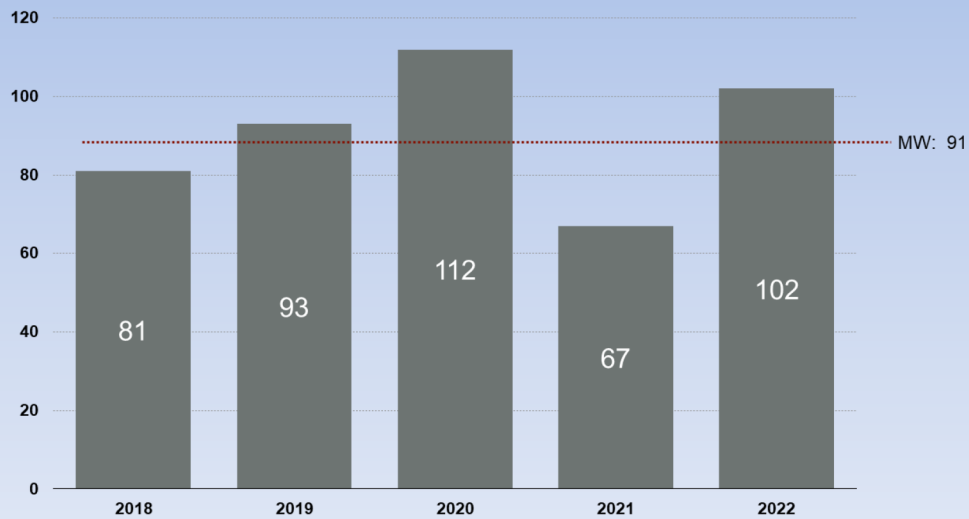


Entwicklung:

- Rückgang der geklärten Straftaten vor allem im Bereich der Diebstähle Rückgang von 51,1 % auf 28,3 %

Körperverletzung

+ 35 Fälle
(+52,2 %)



Entwicklung:

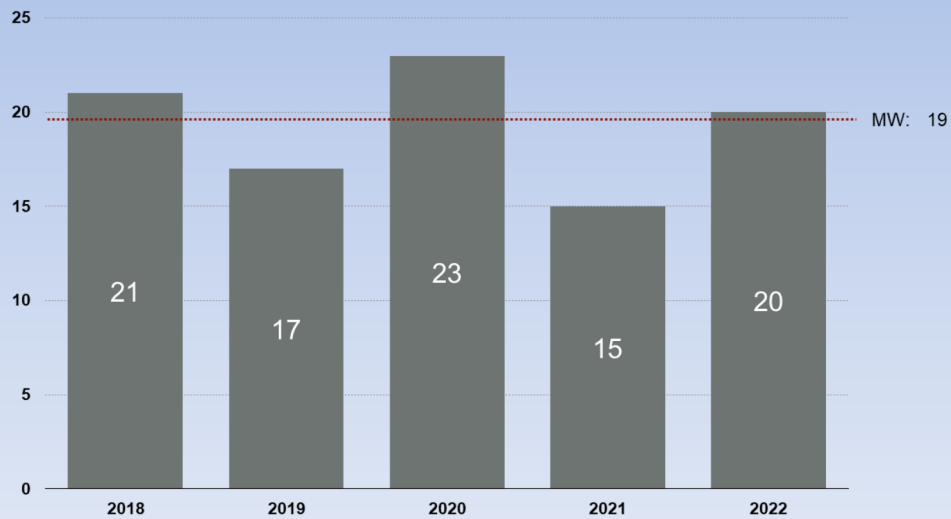
- Insgesamt wurden im Jahr 2022 102 Körperverletzungsdelikte angezeigt.
- Auch hier macht sich der Aufwärtstrend der gesamten Fallzahlen bemerkbar.
- Deutlich über dem Mittelwert der letzten 5 Jahre.

Gewaltkriminalität

+ 5 Fälle
(+ 33,3 %)

... dazu gehören u.a.

- Gefährliche Körperverletzungen
- Raubstraftaten

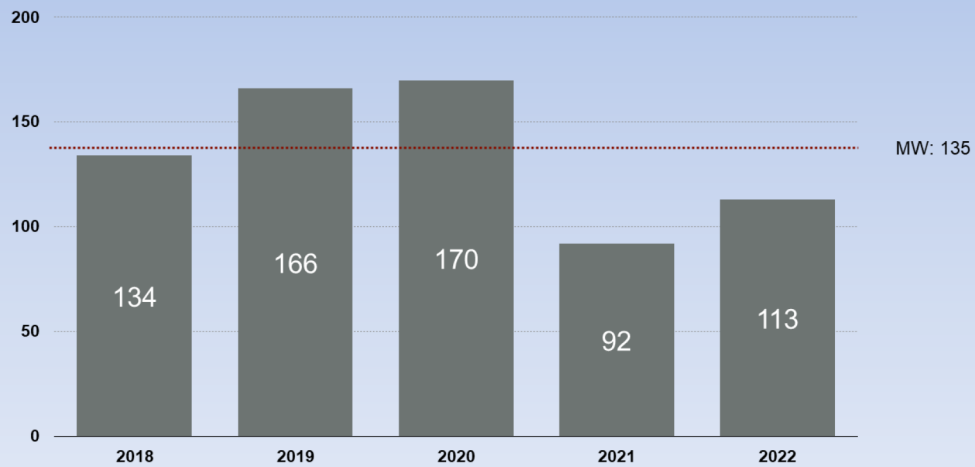


Entwicklung:

Anstieg um 33,3 % im Vergleich zum Vorjahr. aber immer noch im Bereich des Mittelwerts.

Diebstahl

+ 21 Fälle
(+ 22,8 %)



Entwicklung:

Trotz leichtem Anstieg immer noch deutlich unter dem Mittelwert der letzten 5 Jahre.

Diebstahl - Deliktsbereiche

	2020	2021	2022
- Laden	13	6	19
- Wohnungseinbrüche	2	1	2
- in/aus Büro/Firmen	12	6	0
- in/aus Gaststätten/Hotels	9	3	1
- Fahrrad	18	11	16
- Moped/Krad	4	2	6
- PKW	1	4	1
- an/aus KFZ	23	9	1

Entwicklung:

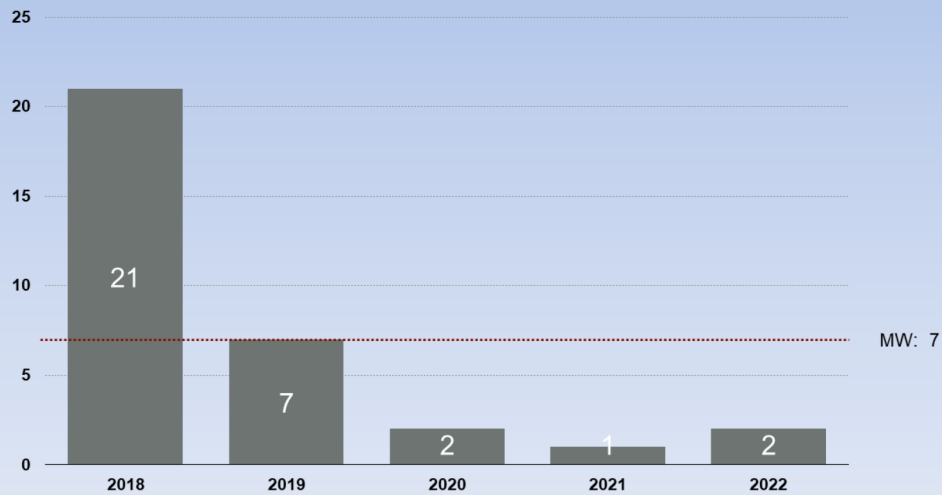
- Ladendiebstähle stark gestiegen
- Wohnungseinbrüche noch immer auf einem niedrigen Niveau
- Anstieg bei den Fahrraddiebstählen

Gegebenenfalls Rückfrage bezüglich der gesamten Anzahl der Diebstähle

- Hier sind nicht alle Diebstähle abgebildet (z.B. Diebstahl unbarer Zahlungsmittel, BSD aus Baustelle etc.)

Wohnungseinbruch

+ 1 Fall
(+ 100 %)



Allgemeines:

Wir beleuchten diesen Deliktsbereich, weil er maßgeblichen Einfluss auf das Sicherheitsgefühl der Bürger hat.

Entwicklung:

Auch im Jahr 2022 spielen die Wohnungseinbrüche in unserem Bereich wieder eine untergeordnete Rolle; im PP Freiburg sind die Fälle von Wohnungseinbrüchen leicht angestiegen.

Straßenkriminalität

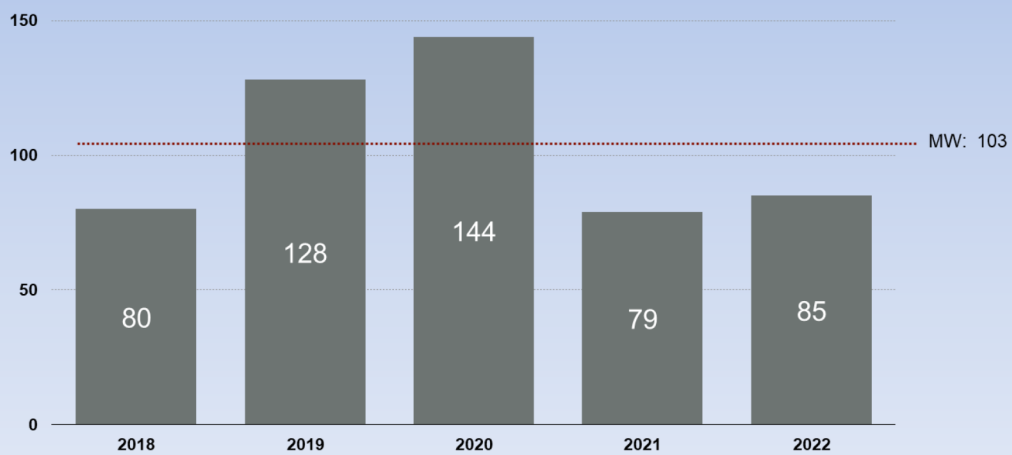
Was gehört dazu?

- Sachbeschädigung an Kfz und auf öffentlichen Straßen, Wegen oder Plätzen
- Körperverletzungen auf Straßen und Plätzen
- Diebstahl in/aus/ an Kfz
- Diebstahl von Fahrrädern/Kleinkrafträdern

Einstiegs kriminalität; es handelt sich um die klassischen jugendtypischen Verfehlungen, weshalb wir diesen Bereich Jahr für Jahr in unseren Fokus rücken und die Entwicklung beobachten.

Straßenkriminalität

+6 Fälle
(+7,6 %)

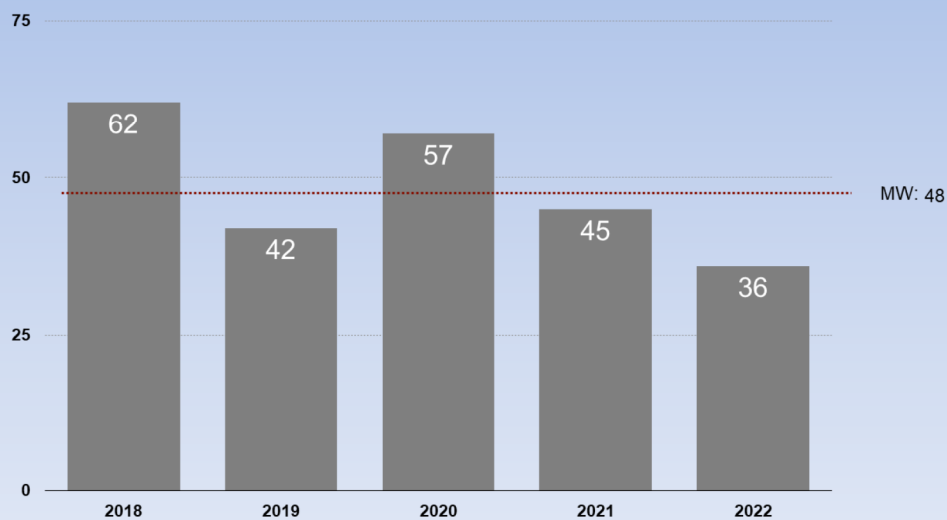


Entwicklung:

- Nach dem bedeutsamen Anstieg im Jahr 2019 und 2020 haben wir wieder „altes Niveau“ erreicht.
- Schwerpunkt bildet Zell im Wiesental hier sind 50 der 85 Fälle passiert.

Rauschgift

-9 Fälle
(-20,0%)



Entwicklung:

Ein weiteres Jahr im Abfallen, um 9 Fälle. Damit liegen wir deutlich unter dem Mittelwert im Fünf-Jahres Vergleich.

Gründe:

Hol-Kriminalität (wird mehr kontrolliert, findet man mehr)

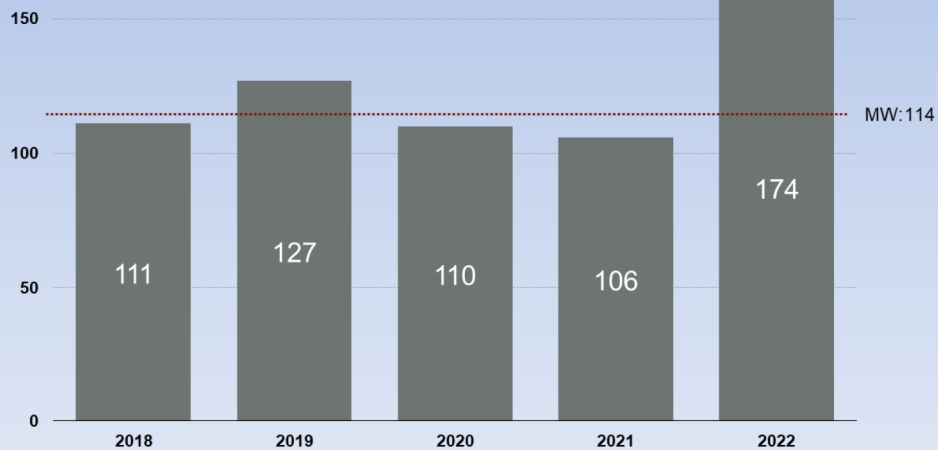
mögliche Folge der Initiative zur Cannabis Legalisierung -> noch weniger wird mitgeteilt -> weniger entdeckt

Vermögen / Fälschung

...das sind

- Betrug
- Erschleichen von Leistung
- Untreue
- Urkundenfälschung
- Geld- und Wertzeichenfälschung

+ 68 Fälle
(+ 64,2 %)



Entwicklung:

- Ein Anstieg von 64,2 Prozentpunkte ist zu verzeichnen. Jetzt deutlich über dem Mittelwert der letzten 5 Jahre.
- Die Erhöhung ist mit dem neuen Phänomen Urkundenfälschungen Impfnachweis und der hohen Zahl an Betrugsstraftaten zu erklären.

Städte und Gemeinden

Zell



Schönau



Todtnau





Zell

	2020	2021	2022
Straftaten - gesamt	367	233	325
Körperverletzungen	73	26	49
Diebstähle	75	44	49
Vermögen / Fälschung	55	44	93
Rauschgiftkriminalität	19	19	17
Gewaltdelikte	16	4	12
Straßenkriminalität	73	41	50
Wohnungseinbrüche	1	0	1

Auch hier macht sich der Anstieg der Straftaten insgesamt bemerkbar. Insbesondere ist der starke Anstieg der angezeigten Vermögens- und Fälschungsdelikte hervorzuheben.

Bei den anderen Straftaten ist man noch unter dem Niveau von 2020.



Schönau

	2020	2021	2022
Straftaten - gesamt	190	163	240
Körperverletzungen	16	18	26
Diebstähle	39	39	33
Vermögen / Fälschung	21	21	49
Rauschgiftkriminalität	31	31	15
Gewaltdelikte	6	6	7
Straßenkriminalität	27	27	18
Wohnungseinbrüche	0	0	0

- Trend für den Stadtbereich Schönau **und** die Verbandsgemeinden, wobei Schönau den eindeutigen Schwerpunkt bildet
- Auch hier wieder der Anstieg der Vermögens- und Fälschungsdelikte stark angestiegen. (Mehr als verdoppelt)



Todtnau

	2020	2021	2022
Straftaten - gesamt	242	133	132
Körperverletzungen	22	23	27
Diebstähle	74	18	31
Vermögen / Fälschung	33	31	23
Rauschgiftkriminalität	10	4	4
Gewaltdelikte	1	7	2
Straßenkriminalität	46	14	14
Wohnungseinbrüche	2	0	1

Bis auf die Körperverletzungsdelikte ist auch hier alles unter dem Niveau von 2020.

Tatverdächtige

	2020	2021	2022
Gesamt	395	315	397
Erwachsene	278 (70,4 %)	218 (69,2 %)	286 (72,0 %)
Unter 21	117 (29,6 %)	97 (30,8 %)	111 (28,0 %)
- Heranwachsende	33 (8,4 %)	36 (11,4 %)	30 (7,5 %)
- Jugendliche	73 (18,5 %)	53 (16,8 %)	57 (14,3 %)
- Kinder	11 (2,8 %)	8 (2,5 %)	24 (6,2 %)

- deutlicher Anstieg der Tatverdächtigenzahlen
- Dennoch unter dem Niveau von 2020
- Verdreifachung der TV Kindern
- Bei Rückfrage:
Die aufgeklärten Fälle sind nicht deckungsgleich mit der Anzahl der TV.
Ein TV kann mehrere Straftaten begehen und wird nicht zweimal aufgelistet.

FAZIT

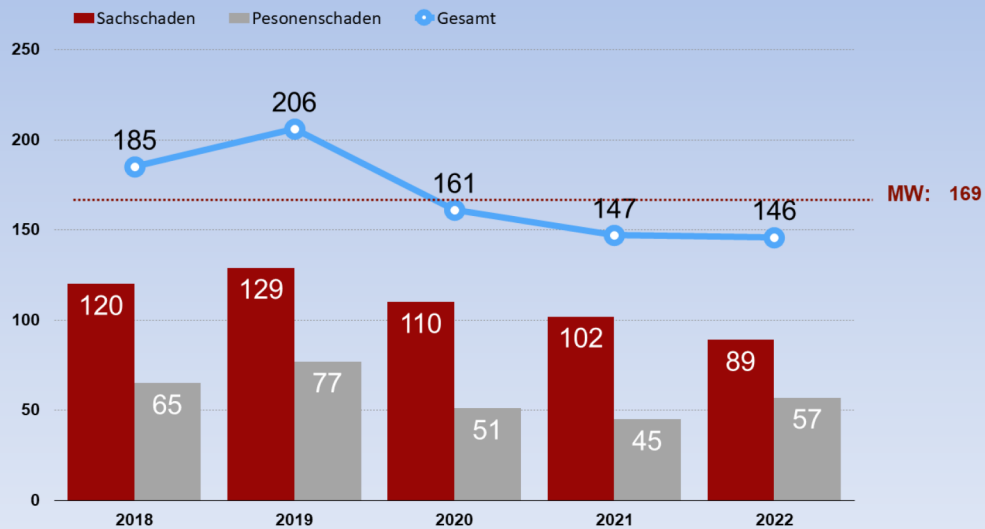
- **deutlicher Anstieg der angezeigten Straftaten**
- **Hauptschwerpunkte sind**
 - **Vermögens- und Fälschungsdelikte**
 - **Diebstähle**
 - **Körperverletzungen**

Verkehrsunfälle



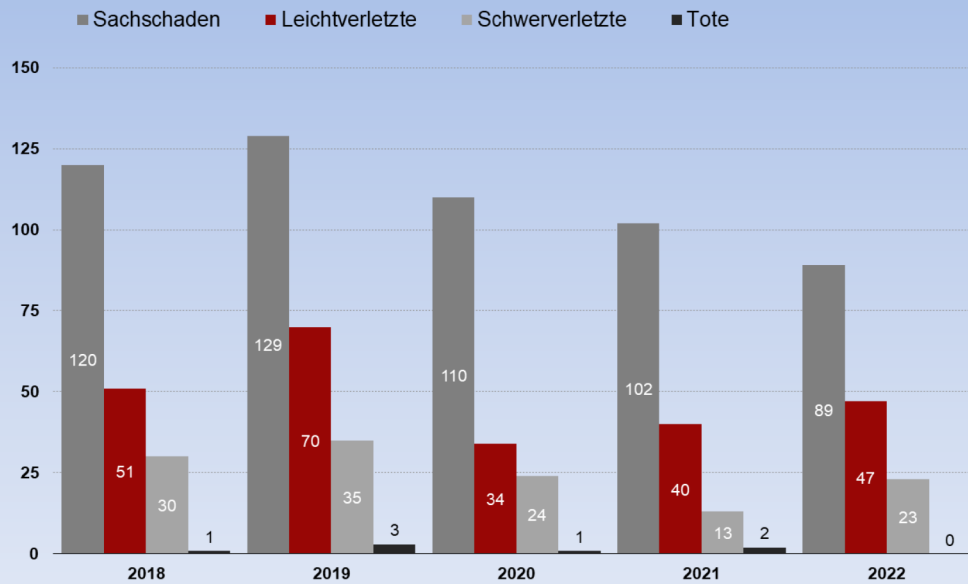
Verkehrsunfälle - Gesamt -

- 1 Unfall
(- 0,7 %)



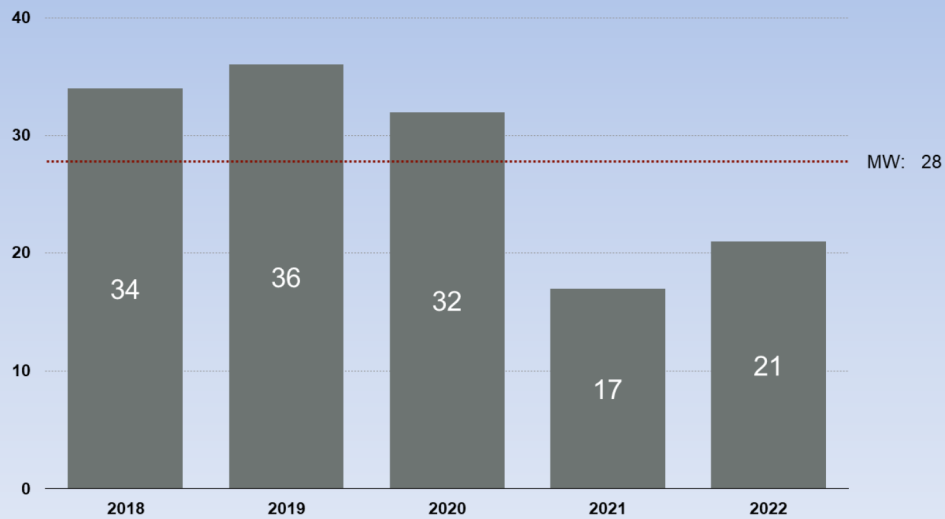
- Rückgang um einen Unfall im Vergleich zum Vorjahr. Damit bewegen wir uns weiterhin deutlich unter dem 5-Jahresdurchschnitt.
- Zunahme der Unfälle mit Personenschaden

Unfallfolgen



Bei den Unfällen mit Personenschaden waren mit 47 leichtverletzten und 23 schwerverletzten Personen etwa 32% mehr Unfälle mit Verletzten festzustellen als im Vorjahr. Glücklicherweise waren 2022 keine Getöteten zu beklagen. Daneben reduzierten sich die Unfälle mit Sachschaden um ca. 13 %.

Risikogruppe motorisierte Zweiradfahrer - Unfallzahlen



- leichter Anstieg der Unfallzahlen mit Motorradfahrern, insgesamt niedrigeres Niveau
- mögliche Gründe: Konzept Motorradkontrollen, Geschwindigkeitsüberwachung, weniger Urlauber durch Corona, Entschärfung von Unfallschwerpunkten

Beliebte Fahrstrecken - motorisierte Zweiräder - Unfallhäufigkeit und Folgen -

Strecke	Straße	2020	2021	2022	Getötet 2022	Verletzt 2022
Geschwend - Feldberg	B 317	1	2	4	0	4
Geschwend – Präg – Bernau/Hochkopf	L 149 / L 151	7	3	2	0	1
Todtnau - Notschrei	L 126	3	1	3	0	2
Neuenweg - Böllen - Wembach	L 131	3	0	2	0	2

11 der 21 Motorrad-Unfälle passieren auf diesen Strecken.

Ca. jeder vierte Unfall geschieht im 3-Jahres-Vergleich auf der Strecke Geschwend-Präg-Bernau / Hochkopf, also auf der L149 / L151.

Nach einem deutlichen Rückgang im Jahr 2021 liegen die Unfallzahlen 2022 fast auf dem Niveau von 2020.

Die Strecke Wieden - Utzenfeld / L 123 wird nicht mehr separat aufgeschlüsselt, da sie keine wesentliche Bedeutung im Bereich der Motorradunfälle hat.

FAZIT

- **Gleiches Unfallniveau wie 2021**
- **Zahl der Leicht- und Schwerverletzten ca. 1/3 höher als im Vorjahr**
- **Leichter Anstieg der Motorradunfälle**
- **Im 3-Jahres-Vergleich bleibt die L149 / L151 die unfallbelastetste Strecke bei Motorrädern**



Polizeiposten Oberes Wiesental

Kriminalitäts- und Unfallstatistik

2022

Schönau, im April 2023