

Stadt Schönau im Schwarzwald
- Stadtkasse -

Sitzungsvorlage

zur öffentlichen Sitzung des Gemeinderats der
Stadt Schönau im Schwarzwald am 23.01.2023

TOP Freibad Schönau im Schwarzwald, Saison 2022 (Statistik)



a) Allgemeine Informationen

Saisonbeginn:	14.05.2022	11.05.2019
Saisonende:	11.09.2022	15.09.2019
Betriebstage:	121	128
Tag mit den meisten Besuchern:	19.06.2022 (1.211 Gäste)	29.06.2019 (1.532 Gäste)
Tag mit den wenigsten Besuchern:	10.09.2022 (8 Gäste)	21.05.2019 (8 Gäste)
Durchschnitt:	374	346

Bei den dargestellten Erträgen handelt es sich durchweg um Netto-Erträge, da das Freibad als „Betrieb gewerblicher Art“ (BgA) der Umsatzsteuerpflicht unterliegt.

Bei der „Abendkarte“ handelt es sich um eine Frühschwimmer- oder Abendkarte. Die Frühschwimmerkarte wurde allerdings nur in den Monaten Juni bis August zu den Frühschwimmerzeiten (7:00 - 9:00 Uhr) am Dienstag und Donnerstag ausgegeben. Über 95% dieser Karten sind Abendkarten. Aus Vereinfachungsgründen wird deshalb die Bezeichnung „Abendkarte“ verwendet.

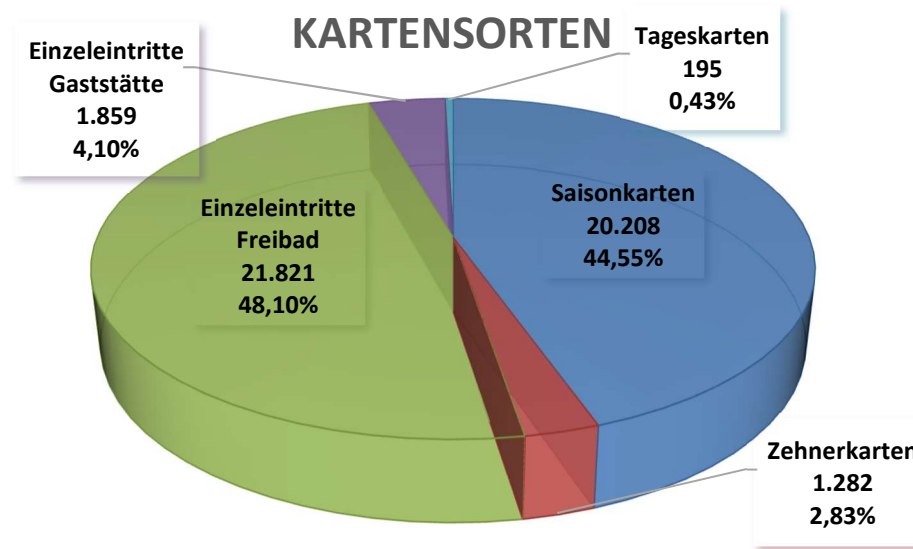
In der Saison 2017 wurde eine Tageskarte eingeführt. Ihr Anteil ist 2022 mit 195 Karten = 0,43% der Freibad-Eintritte äußerst gering. In der Saison 2019 betrug Ihr Anteil mit 93 Karten = 0,21%.

Die Erträge des Jahres 2022 belaufen sich auf **126.014,43 €** (Saison 2019: 113.022,48 €). Davon entfallen auf:

➤ Erträge aus Eintrittten	123.056,02 €	(2019: 110.604,07 €)
➤ Erträge aus Verleihungen (Sonnenschirm, Sonnenliege)	720,17 €	(2019: 669,75 €)
➤ Erträge aus Verkäufen (Shop)	2.238,24 €	(2019: 1.748,66 €)

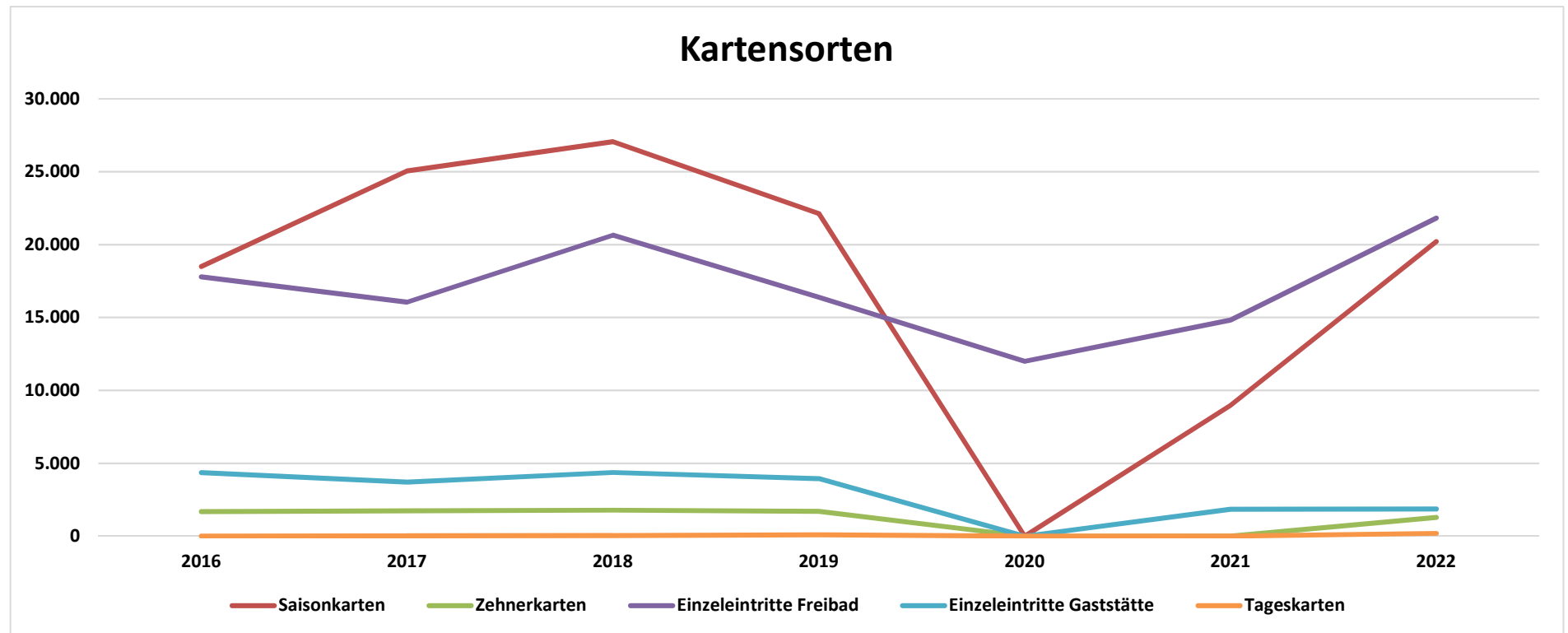
b) **Besucherzahlen 2022 (Datengrundlage = Drehkreuz Freibad)**

1. Eintritte nach Kartensorten = 45.365



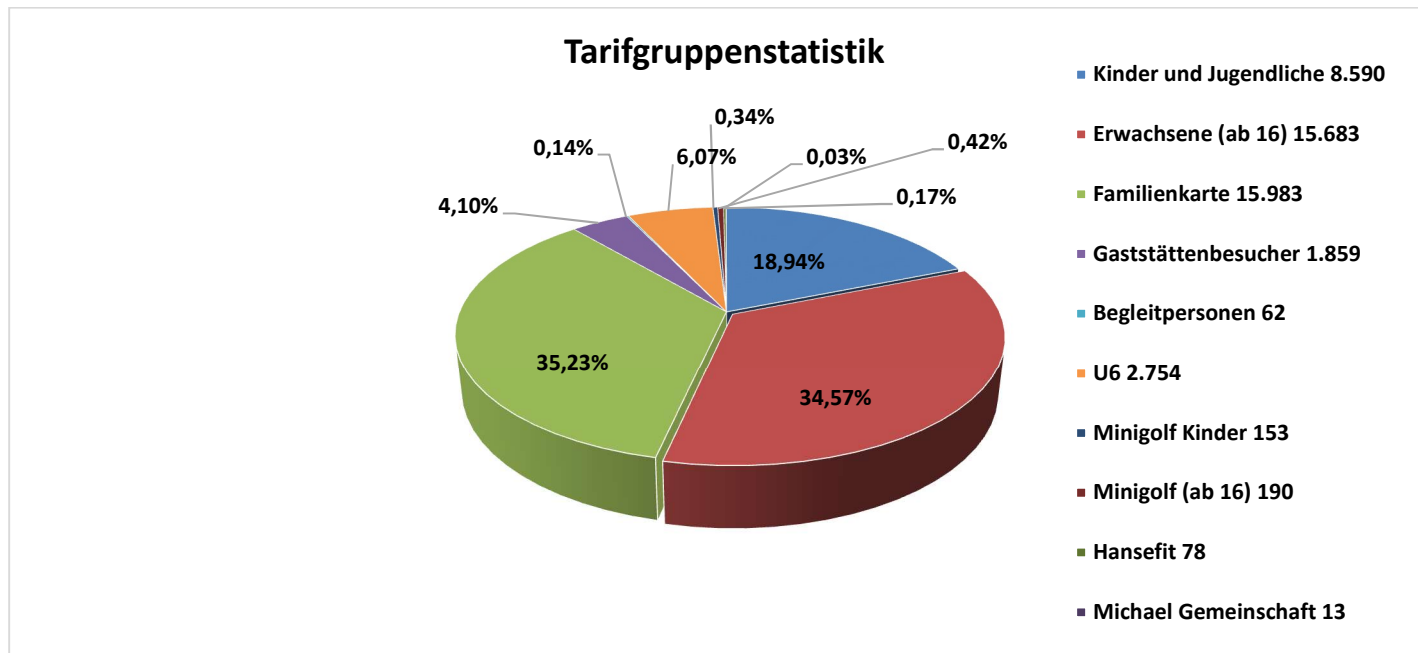
In der Saison 2022 passierten 45.365 Besucher das Drehkreuz. Davon besuchten 43.506 das Freibad und die Minigolfanlage und 1.859 die Gaststätte. Die Aufteilung nach Kartensorten ist aus dem Diagramm ersichtlich. In der Saison 2019 passierten 44.265 Besucher das Drehkreuz. Zur Saison 2019 ergibt sich somit eine Steigerung von 1.100 Besuchern, das sind 2,49 %.

Die Entwicklung der Jahre 2016 bis 2022 stellt sich wie folgt dar:



Durch die Corona Pandemie, wurden im Jahr 2020 keine Saisonkarten und keine Zehnerkarten verkauft. Im Jahr 2021 wurde die Saisonkarte wieder angeboten, auf den Verkauf von Zehnerkarten musste in der Saison 2021 noch verzichtet werden. Lässt man die Jahre 2020 und 2021 außer Acht, da aufgrund der Corona Pandemie nicht das vollständige Angebot zur Verfügung stand, haben in der Saison 2022 erstmals mehr Einzeleintritte als Saisonkarten das Drehkreuz passiert.

2. Eintritte nach Tarifgruppen = 45.365





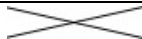
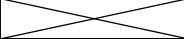
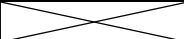
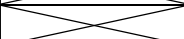
Aus der Tarifgruppenstatistik ist ersichtlich, welche Personengruppen das Freibad nutzen, unabhängig ob eine Saisonkarte verwendet wird oder ein Einzeleintritt gelöst wird. Es wird lediglich zwischen Erwachsenen, Kindern und Familien unterschieden. In der Tarifgruppe Kinder und Gaststätteneintritte ist eine Abnahme zur Saison 2019 festzustellen. In den anderen Tarifgruppen sind die Eintritte gegenüber der Saison 2019 ungefähr gleichbleibend mit der leichten Tendenz zu steigen.

- | | |
|----------------------------------|---------|
| • Eintritte mit Kinderkarte | - 1.093 |
| • Eintritte mit Erwachsenenkarte | + 531 |
| • Eintritte mit Familienkarte | + 551 |
| • Eintritte Gaststätte | - 2.095 |

Diese Zahlen bestätigen bei ungefähr gleichbleibenden Eintritten folgende Erkenntnisse der letzten Jahre:

- Das Freibad Schönau ist ein Familienbad.
- Auch bei den Erwachsenen ist das Freibad beliebt. Insbesondere berufstätige Erwachsene nutzen die verlängerte Öffnungszeit in der Hauptsaison (egal ob mit der verbilligten Abendkarte oder einer Saisonkarte).

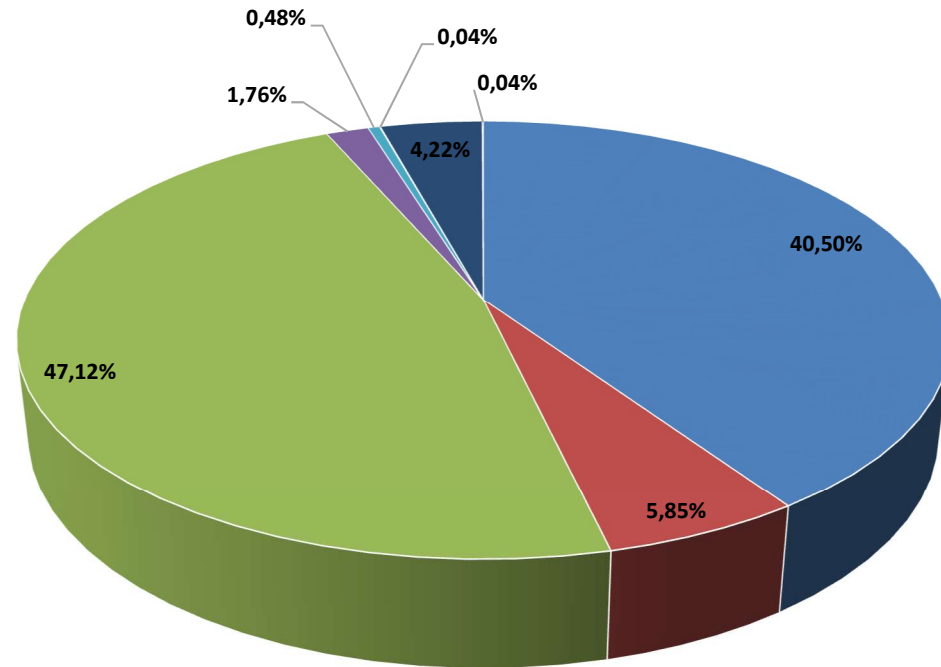
3. Entwicklung der Eintritte 2016 bis 2022 (Datengrundlage = Drehkreuz Freibad)

Bezeichnung	Saison 2016	Saison 2017	Saison 2018	Saison 2019	Saison 2020	Saison 2021	Saison 2022
erster Öffnungstag Freibad	04.06.2016	13.05.2017	10.05.2018	11.05.2019	01.07.2020	01.06.2021	14.05.2022
letzter Öffnungstag Freibad	18.09.2016	11.09.2017	10.09.2018	15.09.2019	13.09.2020	12.09.2021	11.09.2022
Öffnungstage Freibad	107	122	124	128	75	104	121
Öffnungstage Minigolf		82	128	128	75	104	121
Kinder und Jugendliche	10.398	10.009	10.682	8.968	11.395	6.883	8.590
ab 16 Jahre	12.598	14.766	17.203	14.455	473	10.216	15.774
Familie	14.937	18.060	19.509	15.432		3.792	15.983
Gaststätte	4.353	3.677	4.371	3.954		1.851	1.859
Begleitpersonen	46	79	76	44	5	62	62
Minigolf - Kinder		1.012	1.098	715	17	152	153
Minigolf - ab 16 Jahre		738	974	697	41	191	190
U 6		2.383	2.467	1.616	68	2.496	2.754
Summe - gesamt	42.332	50.724	56.380	45.881	11.999	25.643	45.365
Summe - nur Freibad (ohne Gaststätte und Minigolf)	37.979	45.297	49.937	40.515	11.941	23.450	43.163

Im Jahr 2020 wurde zunächst nur ein Ticket, das „Corona Ticket“ ausgegeben, mit diesem Ticket haben die Badegäste das Drehkreuz passiert. Die Eintritte für Erwachsene, Kinder und U6 wurden am Ende der Schicht nachgebucht. Weswegen die Daten des Drehkreuzes im Jahr 2020 nicht die tatsächliche Unterscheidung zwischen Kindern und Erwachsenen widerspiegelt.

c) **Kartenverkauf und Erträge (Datengrundlage = Verkaufsdaten Kassensystem Freibad)**

1. Artikelstatistik nach Erträgen = 123.056,03 €



■ Saisonkarten = 49.831,78 €

■ Einzeleintritte = 57.983,97

■ Tageskarten = 589,63 €

■ Abendkarte = 5.196,17 €

■ Zehnerkarten = 7.194,95

■ Einzeleintritte - Touristen Schwarzwaldregion Belchen = 2.161,21

■ Tageskarten - Touristen Schwarzwaldregion Belchen = 43,18 €

■ Abendkarte - Touristen Schwarzwaldregion Belchen = 55,14 €

2. Verkauf von Saisonkarten 2016 bis 2022

Saisonkarten	Saison 2016	Saison 2017	Saison 2018	Saison 2019	Saison 2020	Saison 2021	Saison 2022
Kinder und Jugendliche	131	161	158	136	X	59	113
Ab 16 Jahren	186	254	291	276	X	122	228
Familien	178	215	227	210	X	244	175
Summe	495	630	676	622	X	425	516

3. Verkauf von Zehnerkarten 2016 bis 2022

Zehnerkarten	Saison 2016	Saison 2017	Saison 2018	Saison 2019	Saison 2020	Saison 2021	Saison 2022
Kinder und Jugendliche	105	118	93	84	X	X	78
Ab 16 Jahren	123	138	143	128	X	X	118
Summe	228	256	236	212	X	X	196

4. Verkauf Einzeleintritte 2016 bis 2022

Einzeleintritte	Saison 2016	Saison 2017	Saison 2018	Saison 2019	Saison 2020	Saison 2021	Saison 2022
Kinder und Jugendliche	4.554	3.880	3.861	3.260	4.228	4.828	3.809
ab 16 Jahren	4.572	4.378	5.159	4.507	6.486	5.702	6.572
Familie	767	850	1.014	748	X	X	1.274
Jugendgruppe	996	790	711	521	X	0	160
Klassenverbände	588	271	853	789	X	230	738
Begleitperson Behinderte	50	83	79	47	24	62	69
Summe	11.527	10.252	11.677	9.872	10.738	10.822	12.622

5. Verkauf von Abendkarten (incl. Frühschwimmen am Mittwoch) 2016 bis 2022

Abendkarten	Saison 2016	Saison 2017	Saison 2018	Saison 2019	Saison 2020	Saison 2021	Saison 2022
Kinder und Jugendliche	866	796	742	674	X	503	509
Ab 16 Jahren	1.327	1.066	1.335	1.366	X	933	1.629
Familien	93	78	87	74	X	X	85
Summe	2.286	1.940	2.164	2.114	X	1.436	2.223

6. Eintritte Touristen Schwarzwaldregion Belchen 2016 bis 2022

Touristen nach Aufenthaltsort	Saison 2016	Saison 2017	Saison 2018	Saison 2019	Saison 2020	Saison 2021	Saison 2022
Aitern	35	48	43	35	X	X	86
Böllen	4	0	1	8	X	X	16
Schönau im Schwarzwald	575	662	695	449	X	X	294
Tunau	4	3	2	7	X	X	14
Utzenfeld	54	23	27	12	X	X	17
Wembach	15	0	10	7	X	X	16
Fröhnd	68	93	92	74	X	X	135
Schönenberg	15	8	4	8	X	X	30
Wieden	88	105	118	97	X	X	126
Summe	858	942	992	697	X	X	734

7. Webshop Verkäufe 2020 bis 2022

Kartensorte	Saison 2020	Saison 2021	Saison 2022
Einzeleintritt Kinder & Jugendliche	286	99	30
Einzeleintritt Erwachsene	490	172	32
Früh- und Abendkarte Kinder & Jugendliche	X	3	2
Früh- und Abendkarte Erwachsene	X	3	62
Summe	776	277	126

d) Minigolfanlage (Datengrundlage = Verkaufsdaten – Artikelstatistik; Kassensystem Freibad)

Minigolfanlage	Saison 2017	Saison 2018	Saison 2019	Saison 2020	Saison 2021	Saison 2022
erster Öffnungstag Minigolfanlage	03.07.2017	10.05.2018	11.05.2019	01.07.2020	01.06.2021	14.05.2022
letzter Öffnungstag Minigolfanlage	03.10.2017	03.10.2018	15.09.2019	13.09.2020	12.09.2021	11.09.2022
Öffnungstage Minigolfanlage	82	128	128	75	104	121
Minigolf - Kinder	1.017	1.117	715	232	470	802
Minigolf - ab 16 Jahre	747	994	697	192	413	607
Besucher Minigolfanlage insgesamt*	1.764	2.111	1.412	424	883	1.409
*davon Touristen	191	184	92	X	X	24
Erträge Minigolfanlage	3.432,21 €	4.228,92 €	3.042,86 €	896,48 €	1.831,24 €	2.858,24 €

e) Hundeschwimmen

Hundeschwimmen	Saison 2021	Saison 2022
Veranstaltungstag	13.09.2021	12.09.2022
Besucher Personen (2,00 €/Person) (ohne U6)	91	133
Besucher Hunde (2,00 €/Hund)	84	63
Eintrittserlöse	327,25 €	366,52 €