

Sitzungsvorlage

zur öffentlichen Sitzung des Gemeinderats der
Stadt Schöna u im Schwarzwald am 04.11.2019

TOP Freibad Schöna u im Schwarzwald, Saison 2019 (Statistik)



a) Allgemeine Informationen

Saisonbeginn:	11.05.2019	10.05.2018
Saisonende:	15.09.2019	10.09.2018
Betriebstage:	128	124
Tag mit den meisten Besuchern:	29.06.2019 (1.532 Gäste)	04.08.2018 (1.318 Gäste)
Tag mit den wenigsten Besuchern:	21.05.2019 (8 Gäste)	14.05.2018 (24 Gäste)
Durchschnitt:	346	435

Bei den dargestellten Erträgen handelt es sich durchweg um Netto-Erträge, da das Freibad als „Betrieb gewerblicher Art“ (BgA) der Umsatzsteuerpflicht unterliegt.

Bei der „Abendkarte“ handelt es sich um eine Frühschwimmer- oder Abendkarte. Die Frühschwimmerkarte wurde allerdings nur in den Monaten Juni bis August zu den Frühschwimmerzeiten (7:00 - 9:00 Uhr) am Mittwoch ausgegeben. Über 95% dieser Karten sind Abendkarten. Aus Vereinfachungsgründen wird deshalb die Bezeichnung „Abendkarte“ verwendet.

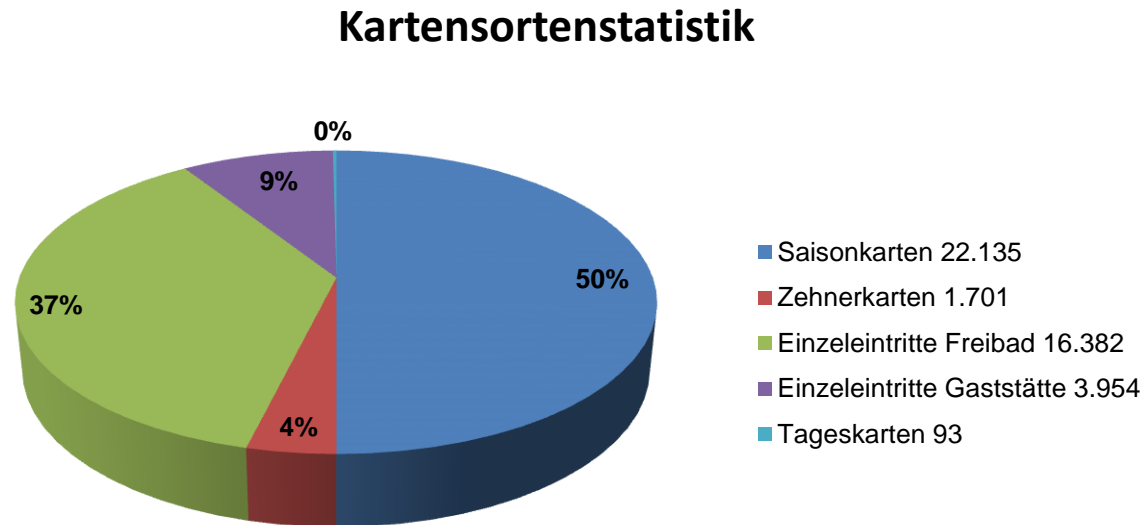
In der Saison 2017 wurde eine Tageskarte eingeführt. Ihr Anteil ist 2019 mit 93 Karten = 0,21% der Freibad-Eintritte äußerst gering.

Die Erträge des Jahres 2019 belaufen sich auf **113.022,48 €** (Vorjahr: 127.514,17 €). Davon entfallen auf:

➤ Erträge aus Eintritten	110.604,07 €	(Vorjahr: 125.109,04 €)
➤ Erträge aus Verleihungen (Sonnenschirm, Sonnenliege)	669,75 €	(Vorjahr: 797,48 €)
➤ Erträge aus Verkäufen (Shop)	1.748,66 €	(Vorjahr: 1.607,65 €)

b) Besucherzahlen 2019 (Datengrundlage = Drehkreuz Freibad)

1. Eintritte nach Kartensorten = 44.265

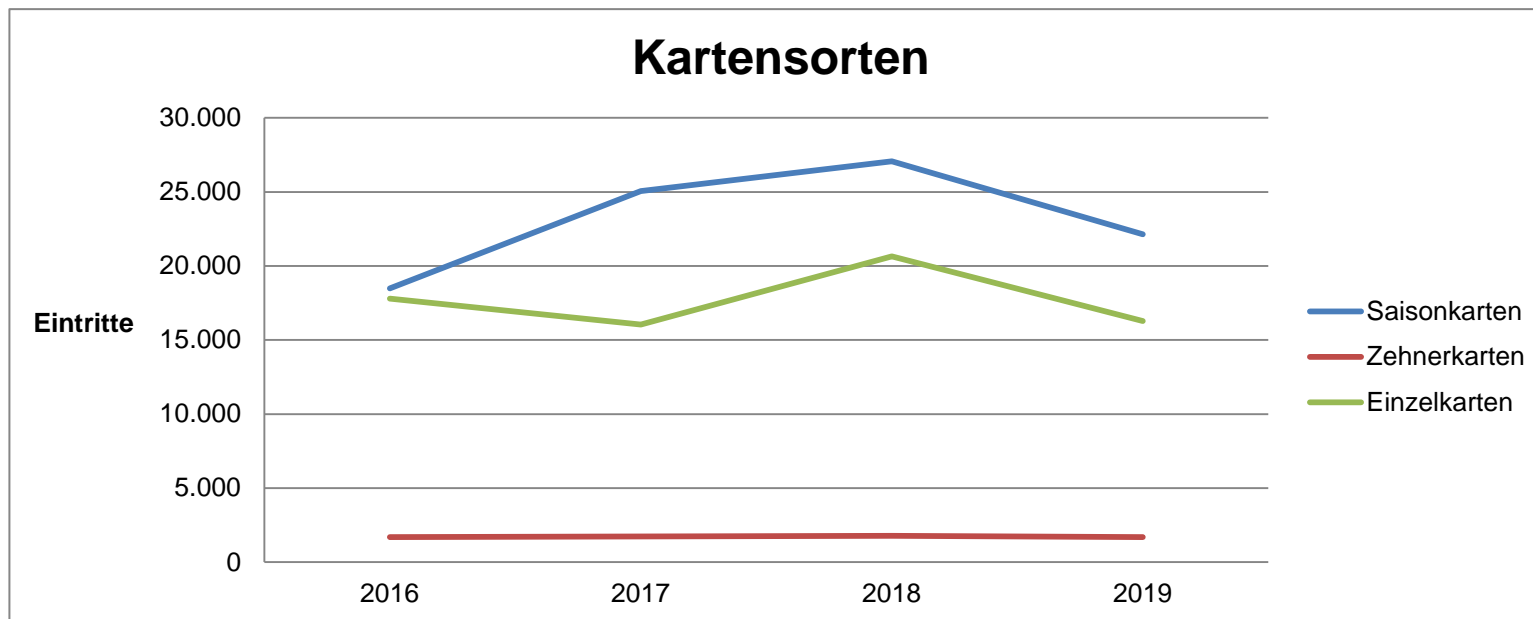


In der Saison 2019 passierten 44.265 Besucher das Drehkreuz. Davon besuchten 40.311 das Freibad und die Minigolfanlage und 3.954 die Gaststätte. Die Aufteilung nach Kartensorten ist aus dem Diagramm ersichtlich. In der Saison 2018 passierten 53.913 Besucher das Drehkreuz. In diesen Zahlen sind die Besucher „U6“ nicht enthalten. Zur Saison 2018 ergibt sich somit eine Senkung von 9.648 Besuchern, das sind 17,90 %. In diesen Zahlen spiegelt sich das schlechte Badewetter in diesem Sommer wieder, auch ist durch die Öffnung des Todtnauer Freibades die Besucherzahl gesunken.

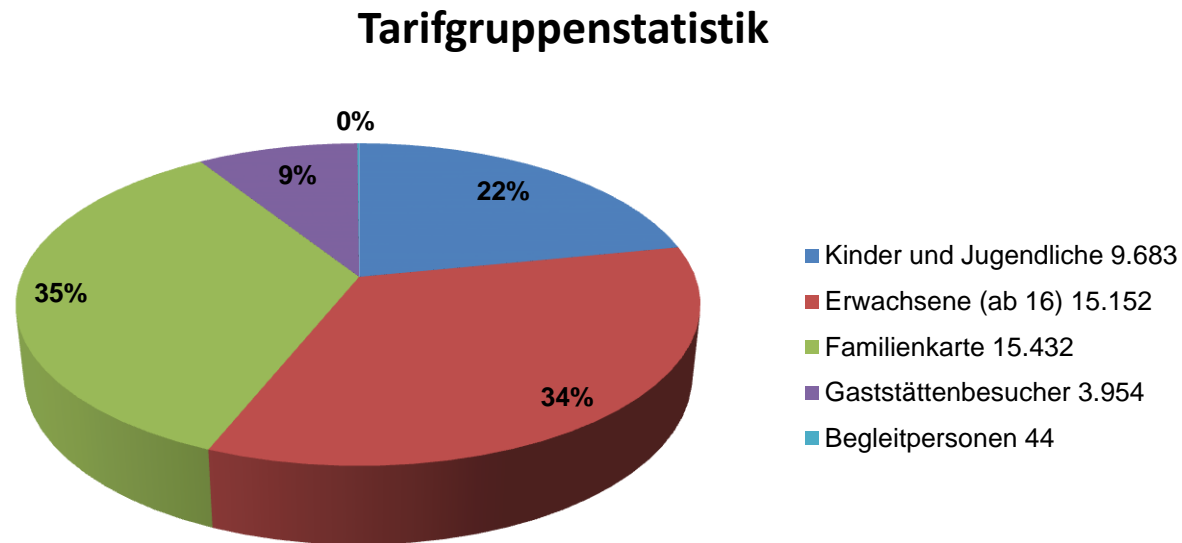
Allerdings ist laut Freibadbefragung der Deutschen Gesellschaft für das Badewesen e.V. die durchschnittliche Besuchszahl in Deutschland im Jahr 2019 um 16,90 % gesunken. Da das Freibad Schönauf durch das Todtnauer Freibad Besucher verloren hat, ist das Freibad noch über dem Bundesdurchschnitt.

Nicht vom Drehkreuz erfasst werden Kinder unter 6 Jahren, da diese das Bad kostenfrei nutzen. Durch die im Kassensystem speziell programmierte Taste wurden in der Saison 2019 1.616 Kinder unter 6 Jahren registriert. In der Saison 2018 besuchten 2.467 Kinder unter 6 Jahren das Freibad. Dies liegt unter anderem auch am Rückgang der Familienkarten 2019.

Die Entwicklung der Jahre 2016 bis 2019 stellt sich wie folgt dar:



2. Eintritte nach Tarifgruppen = 44.265




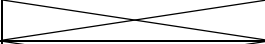
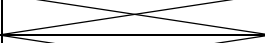

Aus der Tarifgruppenstatistik ist ersichtlich, welche Personengruppen das Freibad nutzen, unabhängig ob eine Saisonkarte verwendet wird oder ein Einzeleintritt gelöst wird. Es wird lediglich zwischen Erwachsenen, Kindern und Familien unterschieden. In allen Tarifgruppen nahmen die Eintritte gegenüber der Saison 2018 ab.

- Eintritte mit Kinderkarte - 2.097
- Eintritte mit Erwachsenenkarte - 3.025
- Eintritte mit Familienkarte - 4.077

Diese Zahlen bestätigen trotz sinkender Eintritte folgende Erkenntnisse der letzten Jahre:

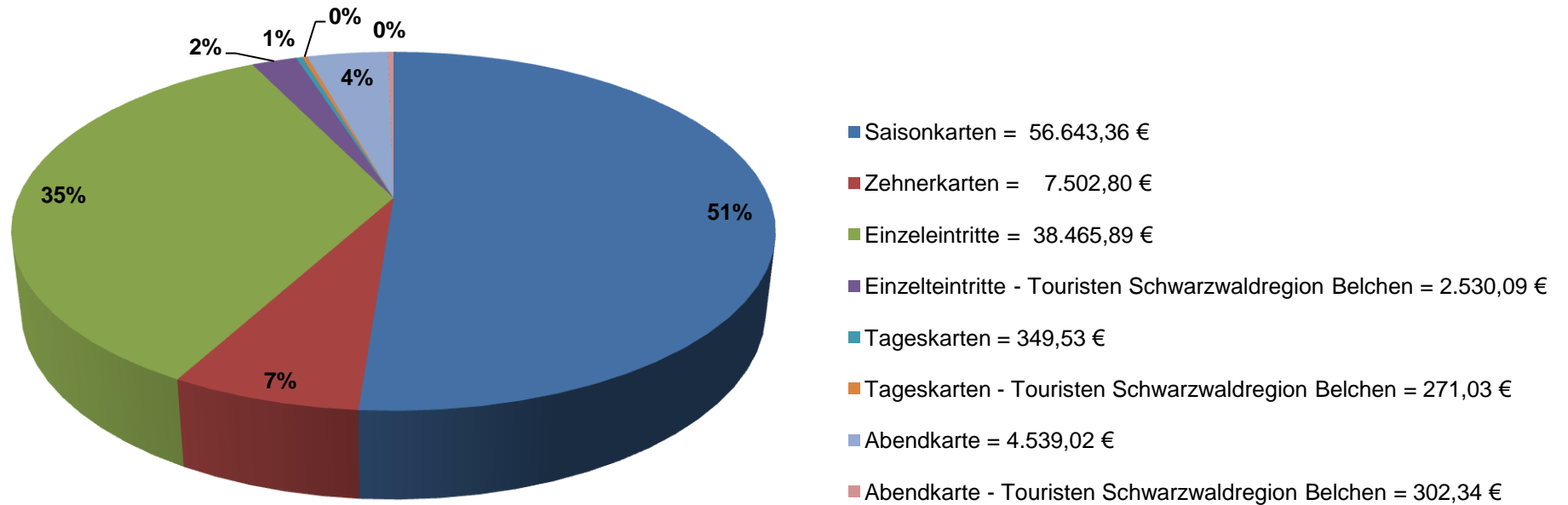
- Das Freibad Schönau ist ein Familienbad.
- Auch bei den Erwachsenen ist das Freibad beliebt. Insbesondere berufstätige Erwachsene nutzen die verlängerte Öffnungszeit in der Hauptsaison (egal ob mit der verbilligten Abendkarte oder einer Saisonkarte).

3. Entwicklung der Eintritte 2016 bis 2019 (Datengrundlage = Drehkreuz Freibad)

Bezeichnung	Saison 2016	Saison 2017	Saison 2018	Saison 2019
erster Öffnungstag Freibad	04.06.2016	13.05.2017	10.05.2018	11.05.2019
letzter Öffnungstag Freibad	18.09.2016	11.09.2017	10.09.2018	15.09.2019
Öffnungstage Freibad	107	122	124	128
Öffnungstage Minigolf		82	128	128
Kinder und Jugendliche	10.398	10.009	10.682	8.968
ab 16 Jahre	12.598	14.766	17.203	14.455
Familie	14.937	18.060	19.509	15.432
Gaststätte	4.353	3.677	4.371	3.954
Begleitpersonen	46	79	76	44
Minigolf - Kinder		1.012	1.098	715
Minigolf - ab 16 Jahre		738	974	697
U 6		2.383	2.467	1.616
Summe - gesamt	42.332	50.724	56.380	45.881
Summe - nur Freibad (ohne Gaststätte und Minigolf)	37.979	45.297	49.937	40.515

c) Kartenverkauf und Erträge (Datengrundlage = Verkaufsdaten Kassensystem Freibad)

1. Artikelstatistik nach Erträgen = 110.604,07 €



2. Verkauf von Saisonkarten 2016 bis 2019

Saisonkarten	Saison 2016	Saison 2017	Saison 2018	Saison 2019
Kinder und Jugendliche	131	161	158	136
Ab 16 Jahren	186	254	291	276
Familien	178	215	227	210
Summe	495	630	676	622

3. Verkauf von Zehnerkarten 2016 bis 2019

Zehnerkarten	Saison 2016	Saison 2017	Saison 2018	Saison 2019
Kinder und Jugendliche	105	118	93	84
Ab 16 Jahren	123	138	143	128
Summe	228	256	236	212

4. Verkauf Einzeleintritte 2016 bis 2019

Einzeleintritte	Saison 2016	Saison 2017	Saison 2018	Saison 2019
Kinder und Jugendliche	4.554	3.880	3.861	3.260
ab 16 Jahren	4.572	4.378	5.159	4.507
Familie	767	850	1.014	748
Jugendgruppe	996	790	711	521
Klassenverbände	588	271	853	789
Begleitperson Behinderte	50	83	79	47
Summe	11.527	10.252	11.677	9.872

5. Verkauf von Abendkarten (incl. Frühschwimmen am Mittwoch) 2016 bis 2019

Abendkarten	Saison 2016	Saison 2017	Saison 2018	Saison 2019
Kinder und Jugendliche	866	796	742	674
Ab 16 Jahren	1.327	1.066	1.335	1.366
Familien	93	78	87	74
Summe	2.286	1.940	2.164	2.114

6. Eintritte Touristen Schwarzwaldregion Belchen 2016 bis 2019

Touristen nach Aufenthaltsort	Saison 2016	Saison 2017	Saison 2018	Saison 2019
Aitern	35	48	43	35
Böllen	4	0	1	8
Schönau im Schwarzwald	575	662	695	449
Tunau	4	3	2	7
Utzenfeld	54	23	27	12
Wembach	15	0	10	7
Fröhnd	68	93	92	74
Schönenberg	15	8	4	8
Wieden	88	105	118	97
Summe	858	942	992	697

d) Minigolfanlage (Datengrundlage = Verkaufsdaten – Artikelstatistik; Kassensystem Freibad)

Minigolfanlage	Saison 2017	Saison 2018	Saison 2019
erster Öffnungstag Minigolfanlage	03.07.2017	10.05.2018	11.05.2019
letzter Öffnungstag Minigolfanlage	03.10.2017	03.10.2018	15.09.2019
Öffnungstage Minigolfanlage	82	128	128
Minigolf - Kinder	1.017	1.117	715
Minigolf - ab 16 Jahre	747	994	697
Besucher Minigolfanlage insgesamt*	1.764	2.111	1.412
*davon Touristen	191	184	92
Erträge Minigolfanlage	3.432,21 €	4.228,92 €	3.042,86 €

Schönau im Schwarzwald, den 24.10.2019
Wagner; Kassenverwalterin